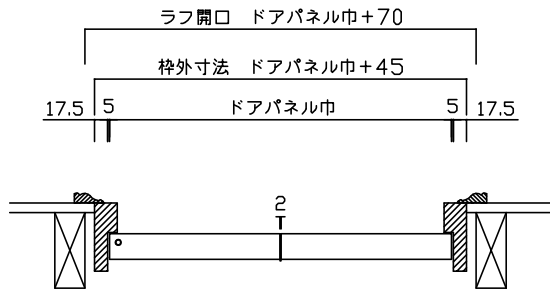

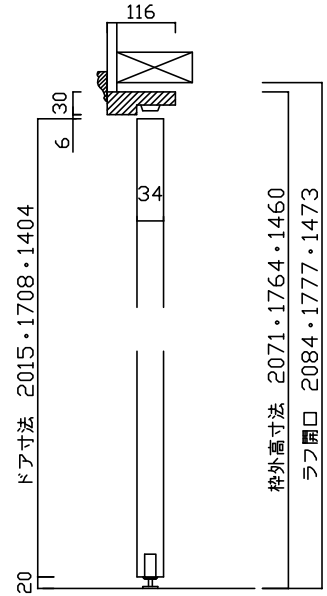
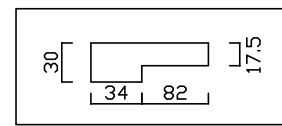


室内ドア納まり図
 (折戸:1423,1424,1440,1460)

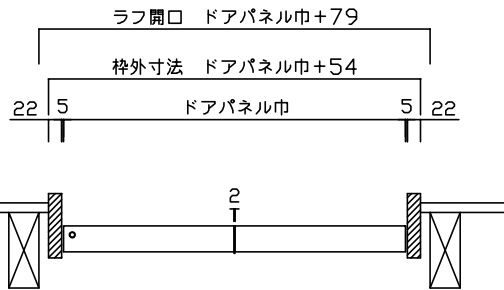

《バイフォールドドア/ケーシングあり》



		本体寸法		枠外寸法		ラフ開口	
		W	H	W	H	W	H
2 枚 折 戸	2' - 0"	606	2015 ・ 1708 ・ 1404	651	2071 ・ 1764 ・ 1460	676	2084 ・ 1777 ・ 1473
	2' - 6"	758		803		828	
	3' - 0"	910		955		980	
4 枚 折 戸	4' - 0"	1217	1404	1262	1460	1287	1473
	5' - 0"	1521		1566		1591	
	6' - 0"	1825		1870		1895	



《バイフォールドドア/ケーシングなし》



		本体寸法		枠外寸法		ラフ開口	
		W	H	W	H	W	H
2 枚 折 戸	2' - 0"	606	2015 ・ 1708 ・ 1404	660	2071 ・ 1764 ・ 1460	685	2084 ・ 1777 ・ 1473
	2' - 6"	758		812		837	
	3' - 0"	910		964		989	
4 枚 折 戸	4' - 0"	1217	1404	1271	1460	1296	1473
	5' - 0"	1521		1575		1600	
	6' - 0"	1825		1879		1904	

